



LAS DEUDAS ESTATALES Y MUNICIPALES

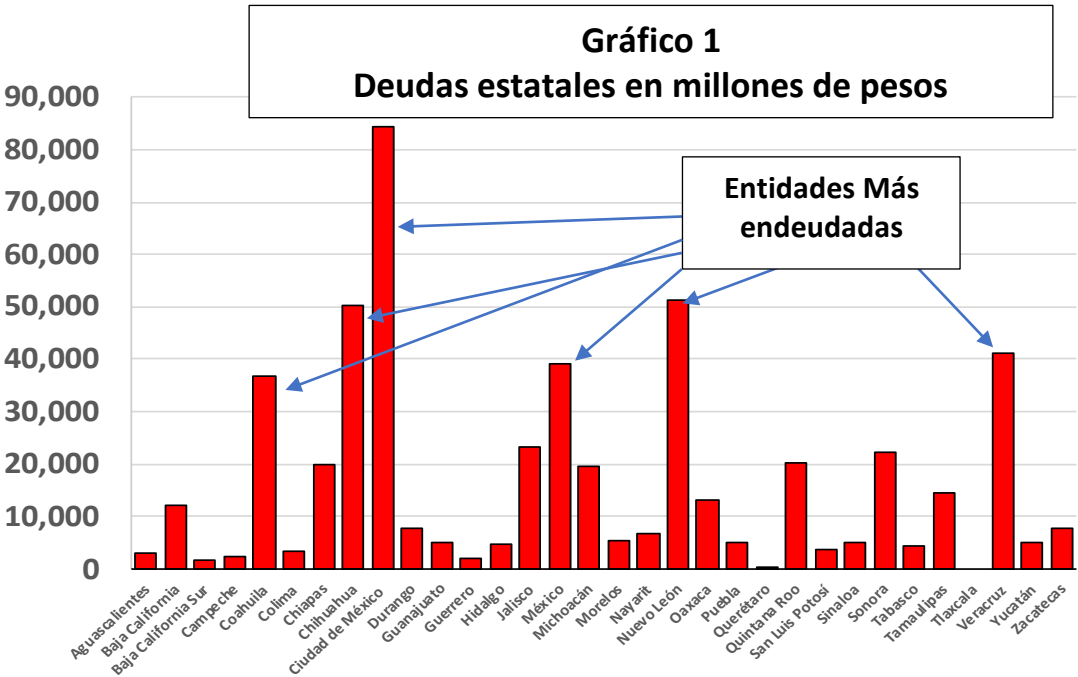
¡Hacen falta recursos para el bienestar del pueblo!

1.- La deuda de los estados y municipios asciende, en septiembre de 2020, a 604,407 millones de pesos, mientras que la deuda pública total del sector público en noviembre era de 11,716,124 millones de pesos; es decir, la deuda estatal y municipal y de sus entes públicos equivale apenas al 5% de la deuda pública total y es menor al costo financiero que se paga por ella y que se estima en 727, 000 millones de pesos en 2020 y en 724,000 millones de pesos en 2021.

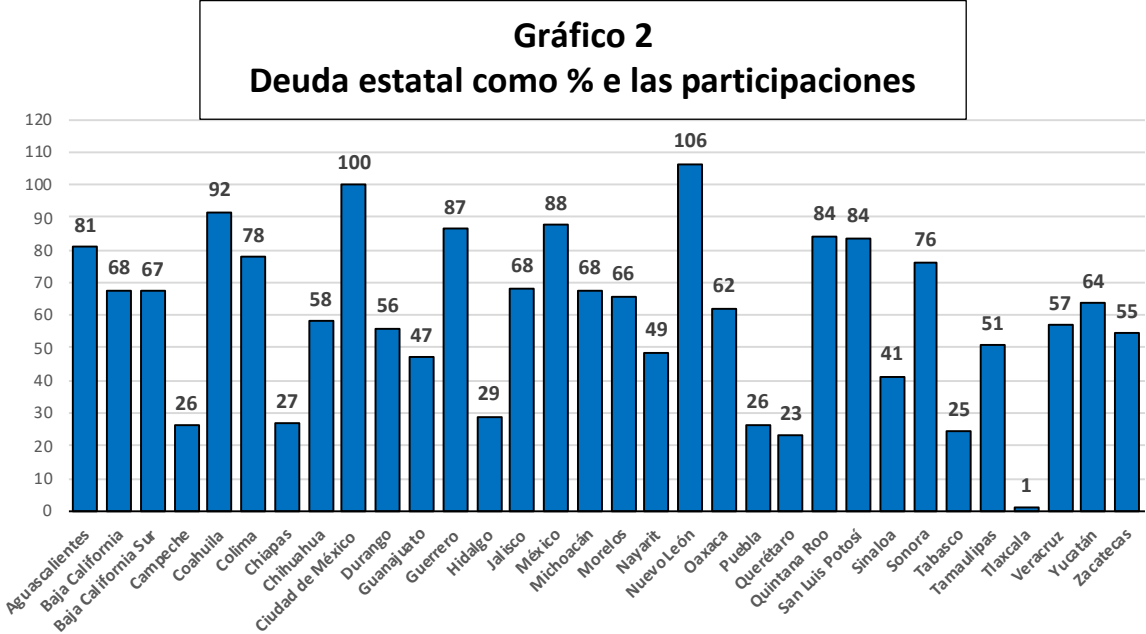
2.- La deuda de los estados y municipios se le llama también deuda subnacional. Del total de las deudas estatales y municipales, el 93% corresponde a los estados y el 7% a los municipios.

3.- Los acreedores de la deuda de los estados son la banca privada con el 58%, la banca de desarrollo o pública con el 37% y los poseedores de emisiones bursátiles el 11%.

4.- Las entidades más endeudadas son CDMX, Nuevo León, Chihuahua, Veracruz, Estado de México y Coahuila que rebasan los 30 mil millones de pesos de deuda cada una (gráfico 1), mientras que 18 entidades federativas tienen su deuda debajo de los 10 mil millones de pesos.

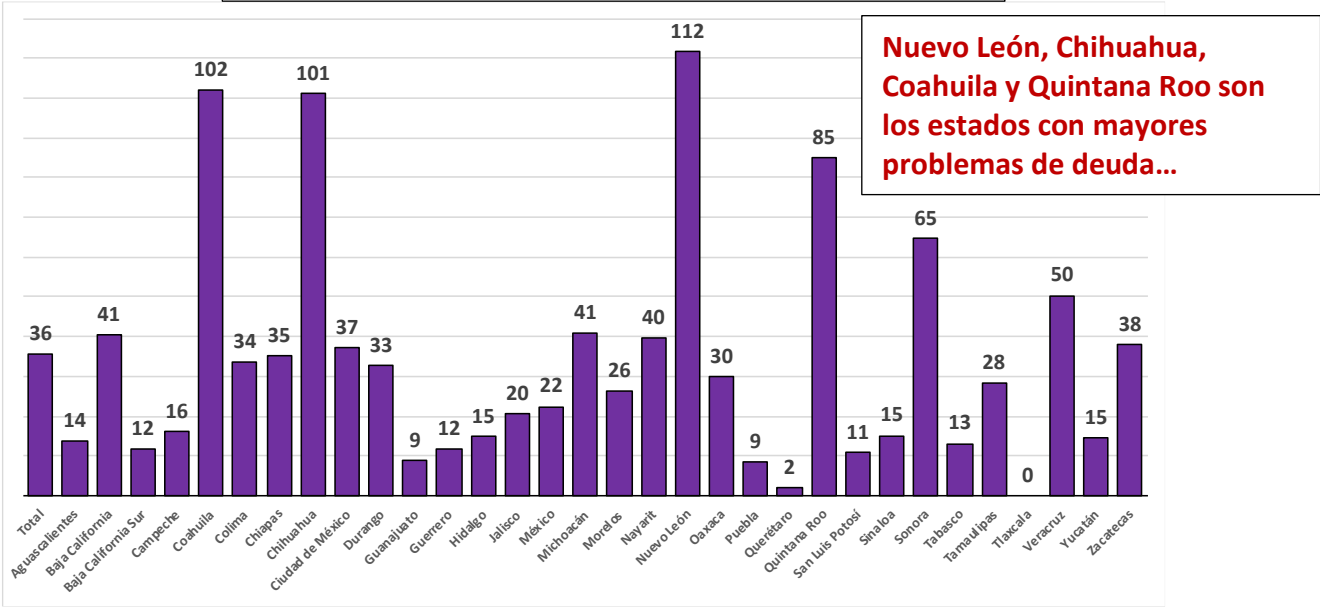


5.- Si medimos la deuda de los estados y municipios como porcentaje de las participaciones federales tenemos lo siguiente (gráfico 2): 22 entidades están por arriba del 50% y ello es así porque pueden tener menor deuda pero también tienen menos participaciones federales que respalden esos créditos. De manera que sus deudas como % de las participaciones crece porque perciben menores préstamos por ellas y no pueden endeudarse porque no les prestan los bancos. Y esto ocurre con los estados que tienen mayores índices de pobreza que perciben menos créditos.



6.- La deuda de las entidades federativas y sus entes públicos como porcentaje de los ingresos totales muestra de manera mas clara a los estados con problemas en su capacidad e pago (gráfico 3) . Sobresalen: Nuevo Leon (112%), Coahuila (102%), Chihuahua (101%) y Quintana Roo (85%).

Gráfico 4
Deudas estatales como % de los ingresos



7.- Los estados y municipios requieren de mayores recursos tanto para atender la salud, agravada por el COVID 19, como para generar empleos y salarios dignos y apoyar a la micro, pequeña y mediana empresa y a las empresas sociales. Varios gobiernos estatales están pidiendo recursos porque las participaciones federales se redujeron en el presupuesto para 2021. Las participaciones federales pasan de 951,455 millones de pesos en 2020 a 921,403 millones de pesos en 2021; así las participaciones federales se reducen en -6.4% en terminos reales. Y con menos participaciones federales las deudas contraídas se tornan mas onerosas.

8.- Las deudas estatales y municipales deben ser auditadas para saber en qué se utilizaron, bajo que términos se contrataron y cuanto se paga por su servicio, pero también los estados y municipios deben tener mayores recursos para impulsar la reactivación económica y la generación de empleos dignos y atender de manera urgente el grave problema sanitario.

En 2020 se perdieron 647,710 empleos formales, inscritos en el IMSS. En los servicios a las empresas y hogares se pierden 457 mil empleos, en el comercio 102 mil y en la construcción otros 87 mil. Y en 2021 hay un repunte de la pandemia que atenta contra el empleo.

Entidades como CDMX con la mayor deuda en monto es quien más empleos ha perdido en 2020 con -223,379, le sigue Quintana Roo con serios problemas de deuda con -97,381 empleos perdidos y Puebla con -39,172. Siguen también el Estado de México, Guanajuato y Jalisco que aparentemente no tienen grandes problemas de deuda pero sí de desempleo. Con poca o mucha deuda los estados y municipios requieren cuantiosos recursos para el bienestar de sus ciudadanos. Y los recursos existen, solo que se utilizan para pagar el elevado costo financiero anual de la deuda pública.

